
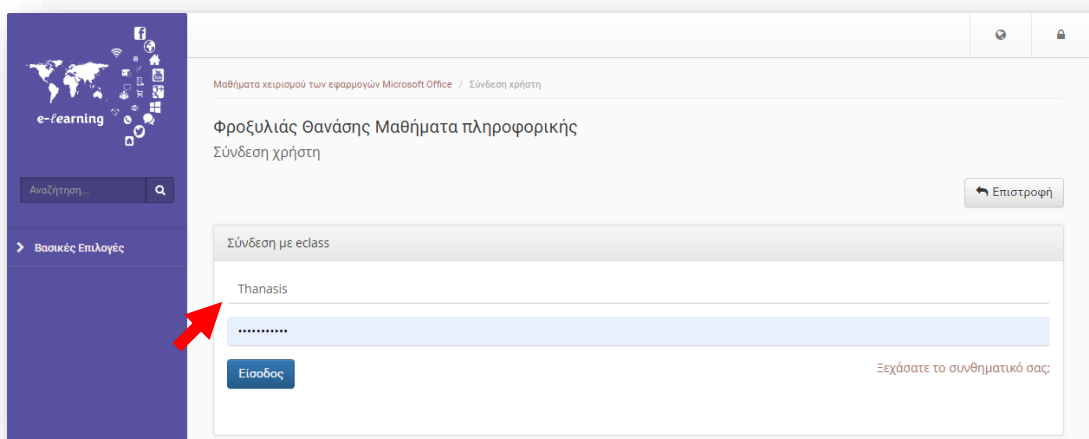


Εγχειρίδιο χρήσης της πλατφόρμας

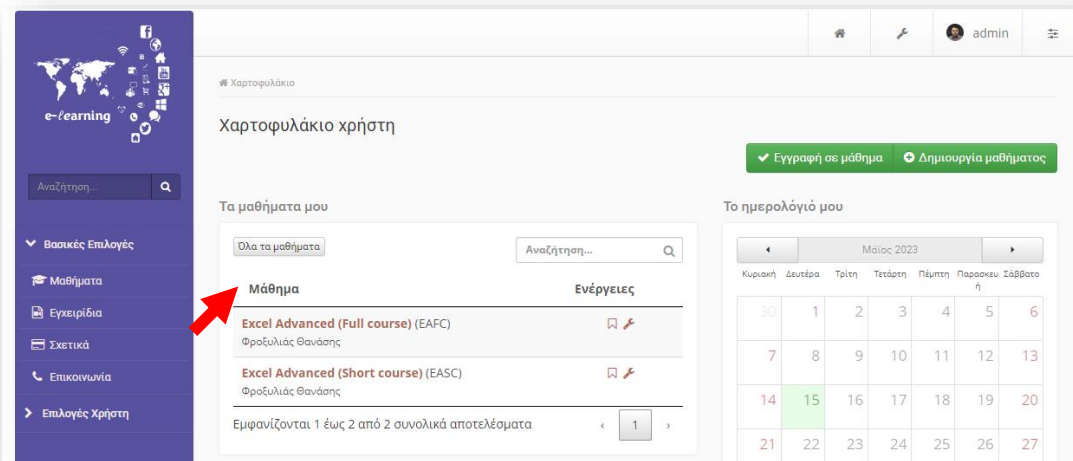
1. Για να μπορέσουμε να συνδεθούμε κάνουμε κλικ στην ένδειξη με το λουκέτο στο πάνω δεξί μέρος της οθόνης.



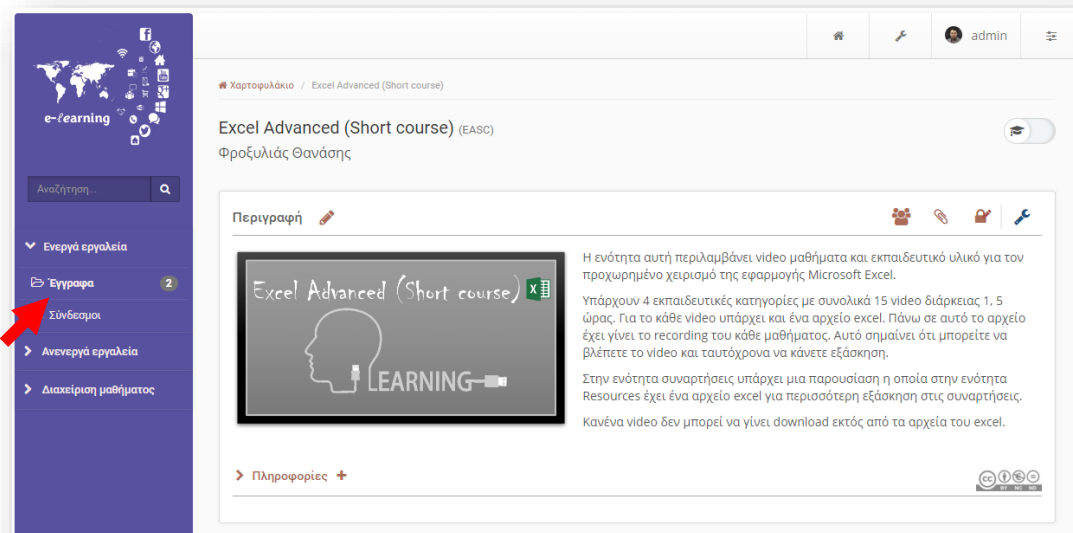
2. Στο παρακάτω πλαίσιο πληκτρολογούμε τους κωδικούς πρόσβασης που σας έχουμε στείλει με e – mail.



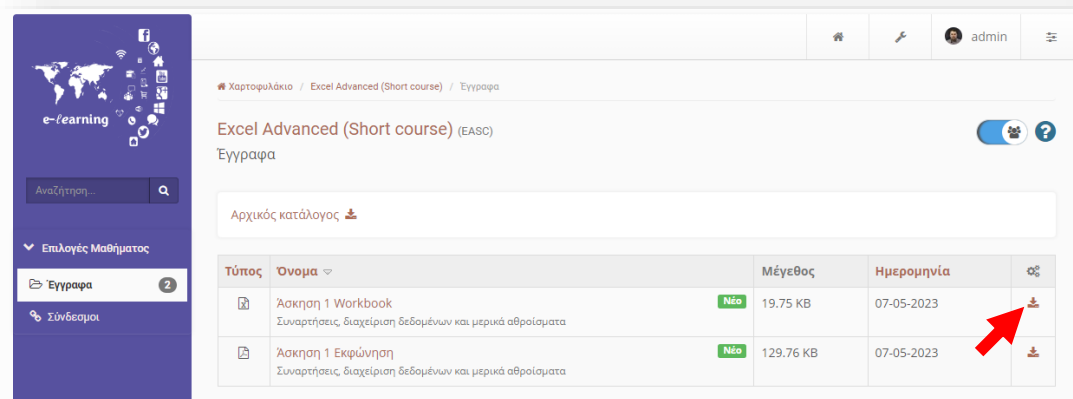
3. Στην ενότητα **Μάθημα** εμφανίζετε το μάθημα στο οποίο είσατε εγγεγραμμένοι στο οποίο κάνετε κλικ για να συνδεθείτε.



4. Στο αριστερό μέρος της οθόνης από την σύνδεση **έγγραφα** έχετε πρόσβαση στα έγγραφα του μαθήματος (Αρχεία PDF, έγγραφα word κτλ.)



5. Από την ένδειξη **λήψη** μπορείτε να ξεκινήσετε την διαδικασία λήψης του αρχείου.



6. Στο αριστερό μέρος της οθόνης από την σύνδεση **συνδέσεις** έχετε πρόσβαση στα video του μαθήματος. Τα video και ότι υλικό υπάρχει σε αυτή την ενότητα δεν μπορείτε να το κάνετε λήψη.

